


















Załącznik nr 2.3.1. –
charakterystyka leśnictwa
w zakresie pozyskania
Nadleśnictwo Skierniewice
Leśnictwo Babsk
Stan na 06-10-2023

Skala 1:25000
0 250 500 m

 uprz., negat., klęsk., sanit.	 II
 inne uprz.	 I
 V	 CSS
 IV	 TPP/TPN
 III	 TWP/TWN

Legenda:

 CP-P	 Leśnictwo Babsk
 Droga publiczna	 Nadleśnictwa
 Droga ppoż.	
 Oddziały	
 Leśnictwa	

Charakterystyka leśnictwa w zakresie pozyskania drewna

Leśnictwo Babsk

Udział (m3) drewna iglastego [%]	80	%
Udział (m3) drewna optymalnego do pozyskania w technologii maszynowej [%]	73	%
Udział (m3) rębni pierwszych w cięciach rębnych ogółem [%]	27	%
Udział (m3) drewna pozyskiwanego z pozycji ze współczynnikiem > 1 [%]	0,0	%
Udział (m3) drewna zerwanego ze współczynnikiem > 1 [%]	0,0	%
Udział (m3) drewna kłodowanego (WK) iglastego w drewnie W iglastym [%]	39	%
Udział (m3) S2 krótkiego (poniżej 1,5 mb) w S2 [%]	7,9	%